




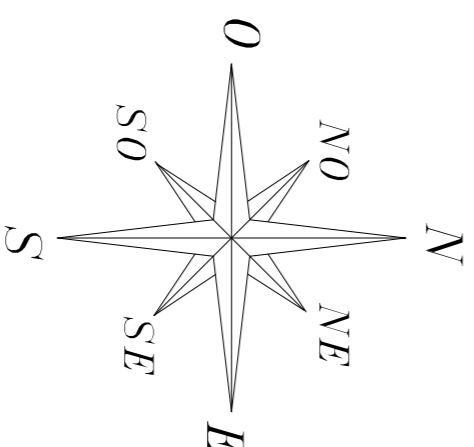
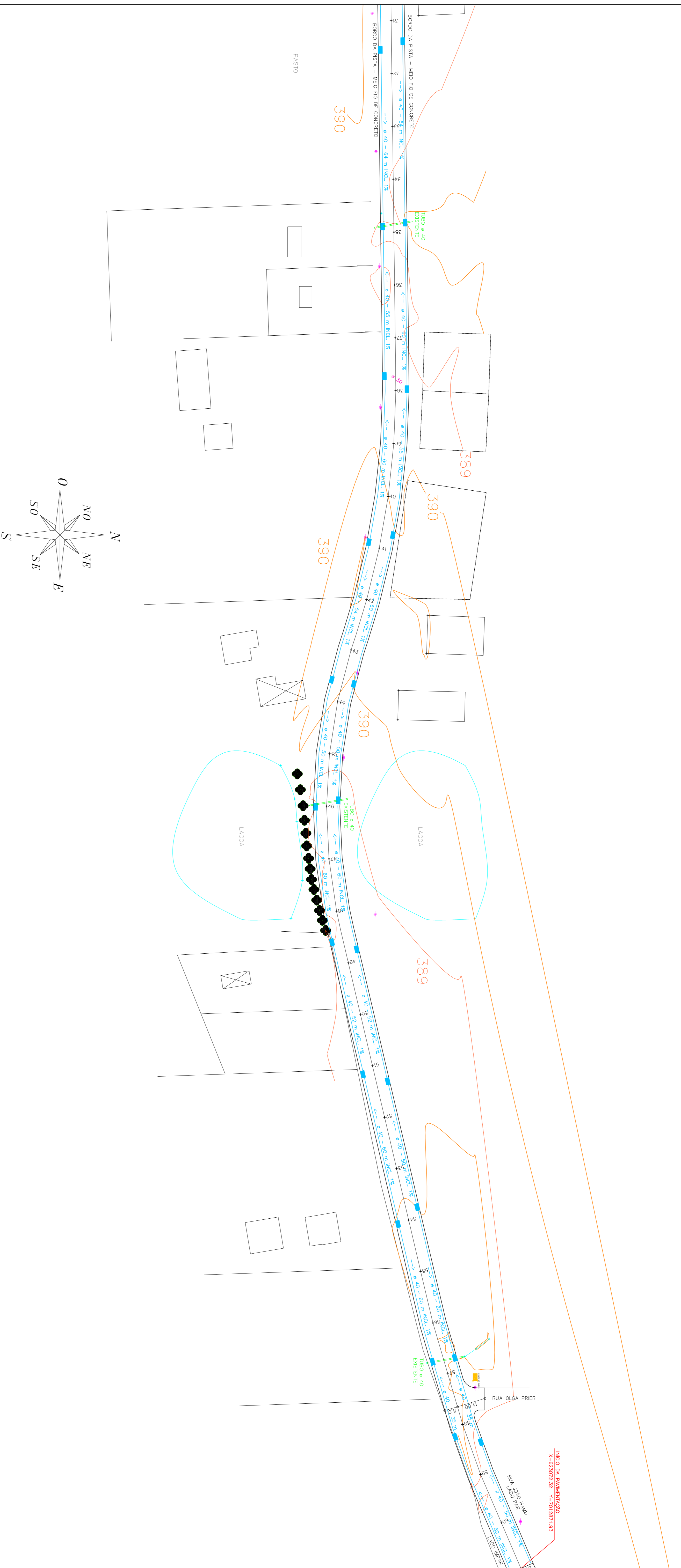


- LEGENDA
-  POSTE CELESTIC
  -  CURVA DE NIVEL
  -  TUBO DE CONCRETO EXISTENTE
  -  CAIXA COLETORA A EXECUTAR (TRAVESSAS E AO LONGO DA VIA)
  -  TUBO Ø 40 CM A EXECUTAR – EXTENSÃO TOTAL DA VIA – INCL. 1%



PROPRIETÁRIO <b>PREFEITURA MUNICIPAL DE DONA EMMA</b> PROJETO DE PAVIMENTAÇÃO ASFALTICA DRENAGEM PLUVIAL E SINALIZAÇÃO VIARIA	
ENDEREÇO RUA JOÃO HAMM MUNICÍPIO DE DONA EMMA - SC	DATA 10/10/2023
DESCRIÇÃO EXTENSÃO – 680,00 m LARGURA DA PISTA – 10,00 m ÁREA A PAVIMENTAR – 6.800,00 m <sup>2</sup>	F-02/04 DRENAGEM
ESCALA 1/1250	