






- LEGENDA
-  POSTE CELESC
 -  CURVA DE NIVEL
 -  TUBO DE CONCRETO EXISTENTE
 -  CAIXA COLETORA A EXECUTAR
 -  TUBO Ø 40 CM EXISTENTE



PROPRIETÁRIO PREFEITURA MUNICIPAL DE D. DONA EMMA	
PROJETO DE PAVIMENTAÇÃO ASFALTICA DRENAGEM PLUVIAL E SINALIZAÇÃO VIARIA	
ENDEREÇO RUA ALBERTO KOGLIN MUNICÍPIO DE D. DONA EMMA - SC	DATA 10/10/2023
DESCRIÇÃO EXTENSÃO - 80,00 m LARGURA DA PISTA - 10,00 m ÁREA A PAVIMENTAR - 800,00 m ²	F-02/02 DRENAGEM
ESCALA 1/1250	