

**LOCAÇÃO/IMPLANTAÇÃO**  
ESC.: 1/250

**SISTEMA DE ILUMINAÇÃO E SINALIZAÇÃO DE EMERGENCIA**

- BLOCO AUTÔNOMO DE ILUMINAÇÃO DE EMERGENCIA - 55W
- BLOCO AUTÔNOMO DE ILUMINAÇÃO DE EMERGENCIA - 30 LED'S
- BLOCO AUTÔNOMO DE SINALIZAÇÃO DE ABANDONO DE LOCAL (FIXADA NA PAREDE)

**GERAL**

- PLANTA DO PLANO DE EMERGENCIA
- PISO INCOMBUSTÍVEL E ANTEDERRAPANT

**EXTINTOR**

- EXTINTOR DE INCÊNDIO TIPO PÓ QUÍMICO SECO DE 4 KG

**GÁS**

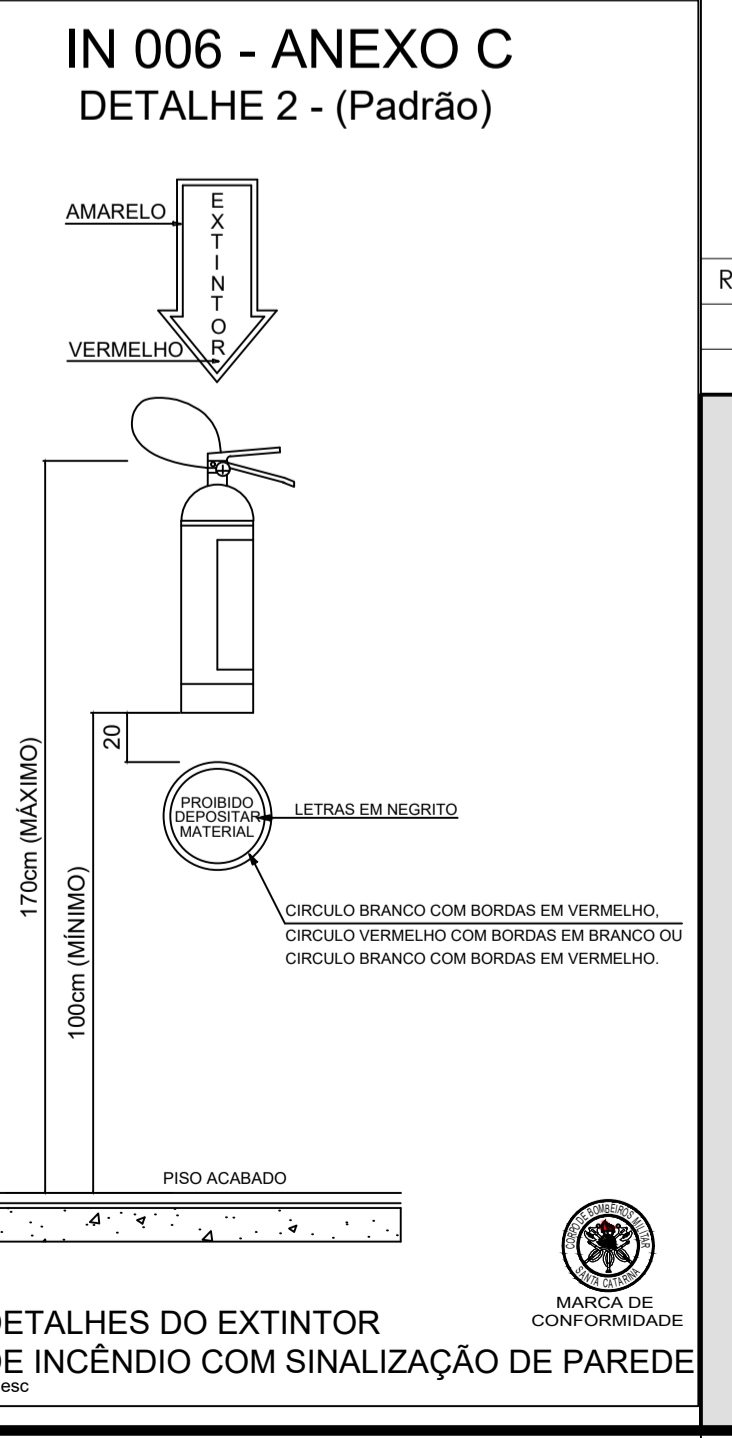
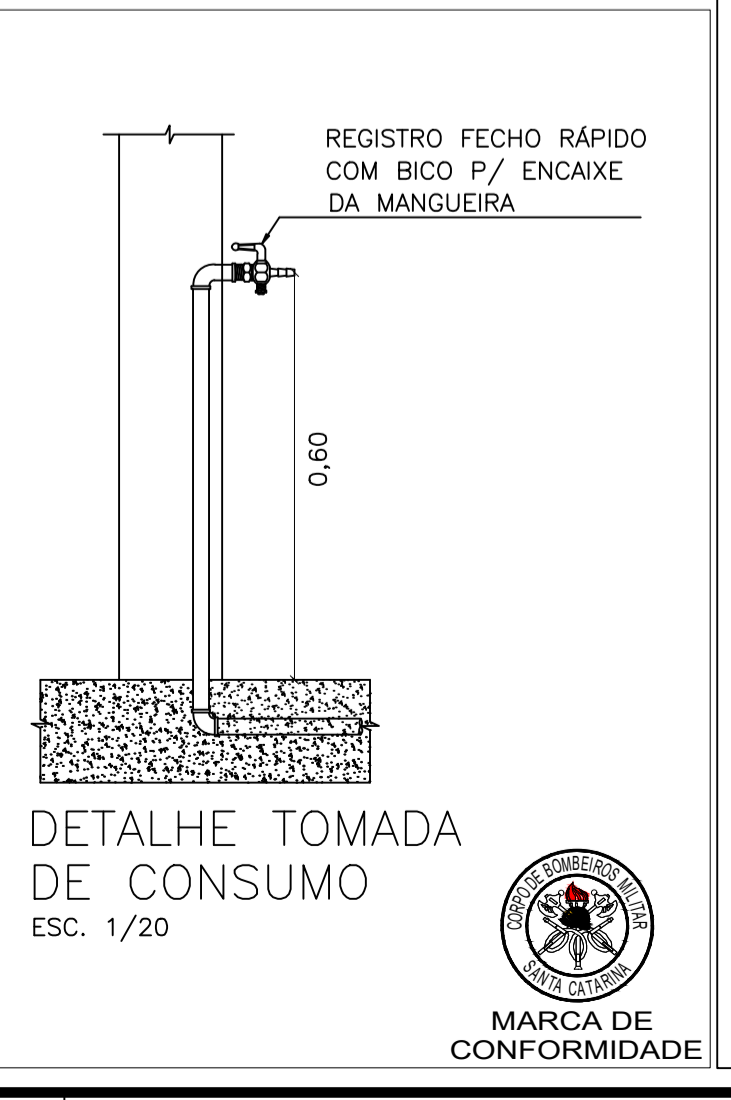
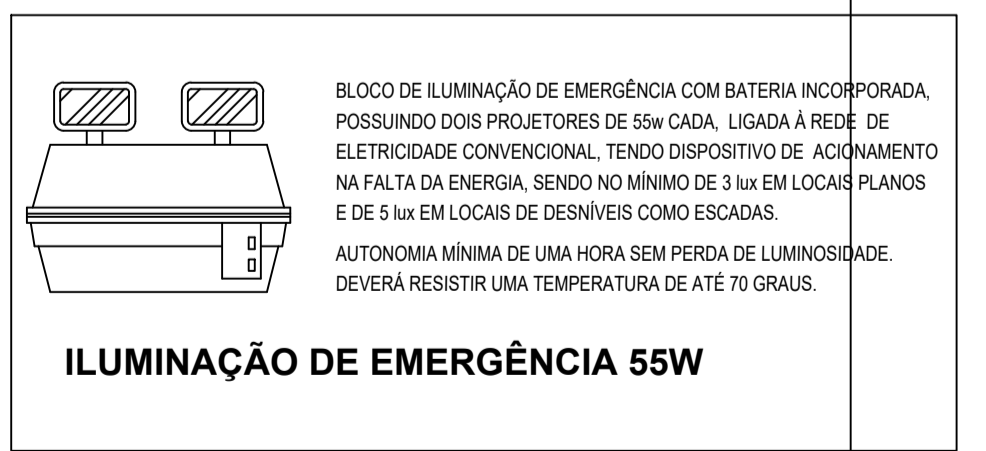
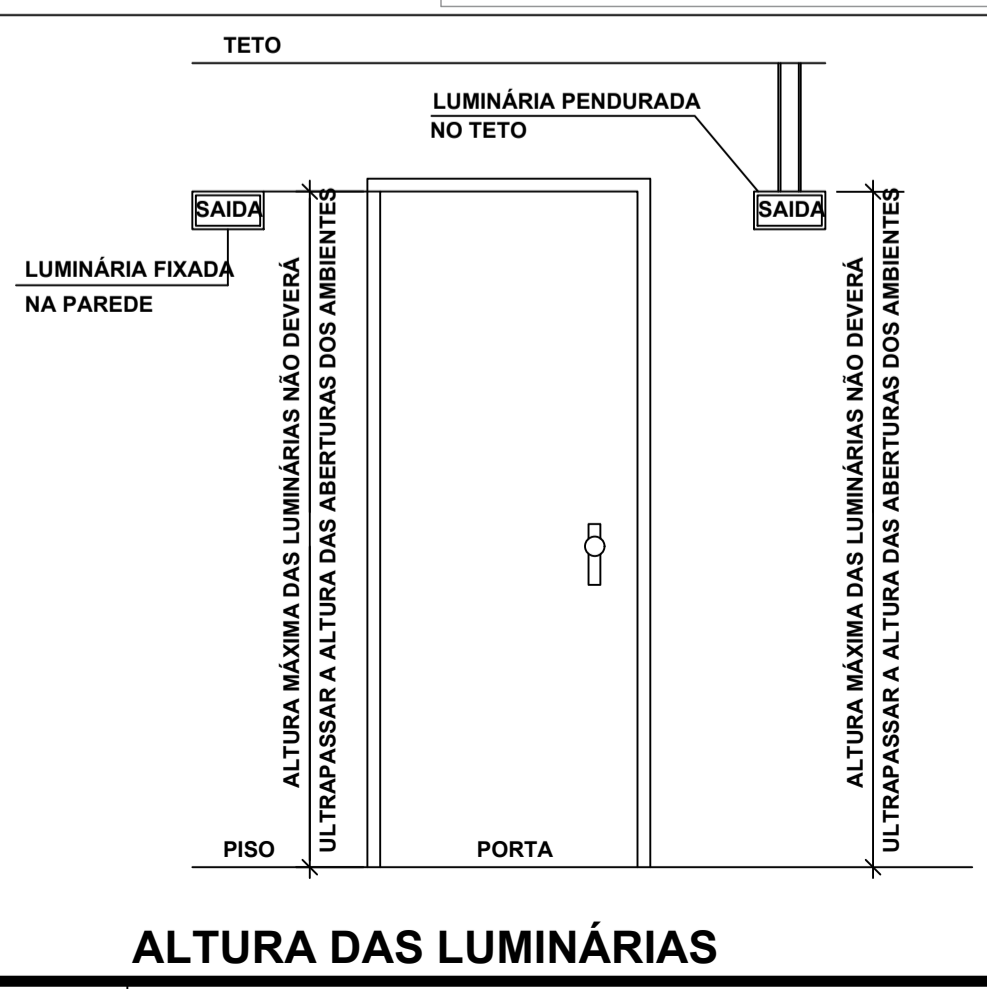
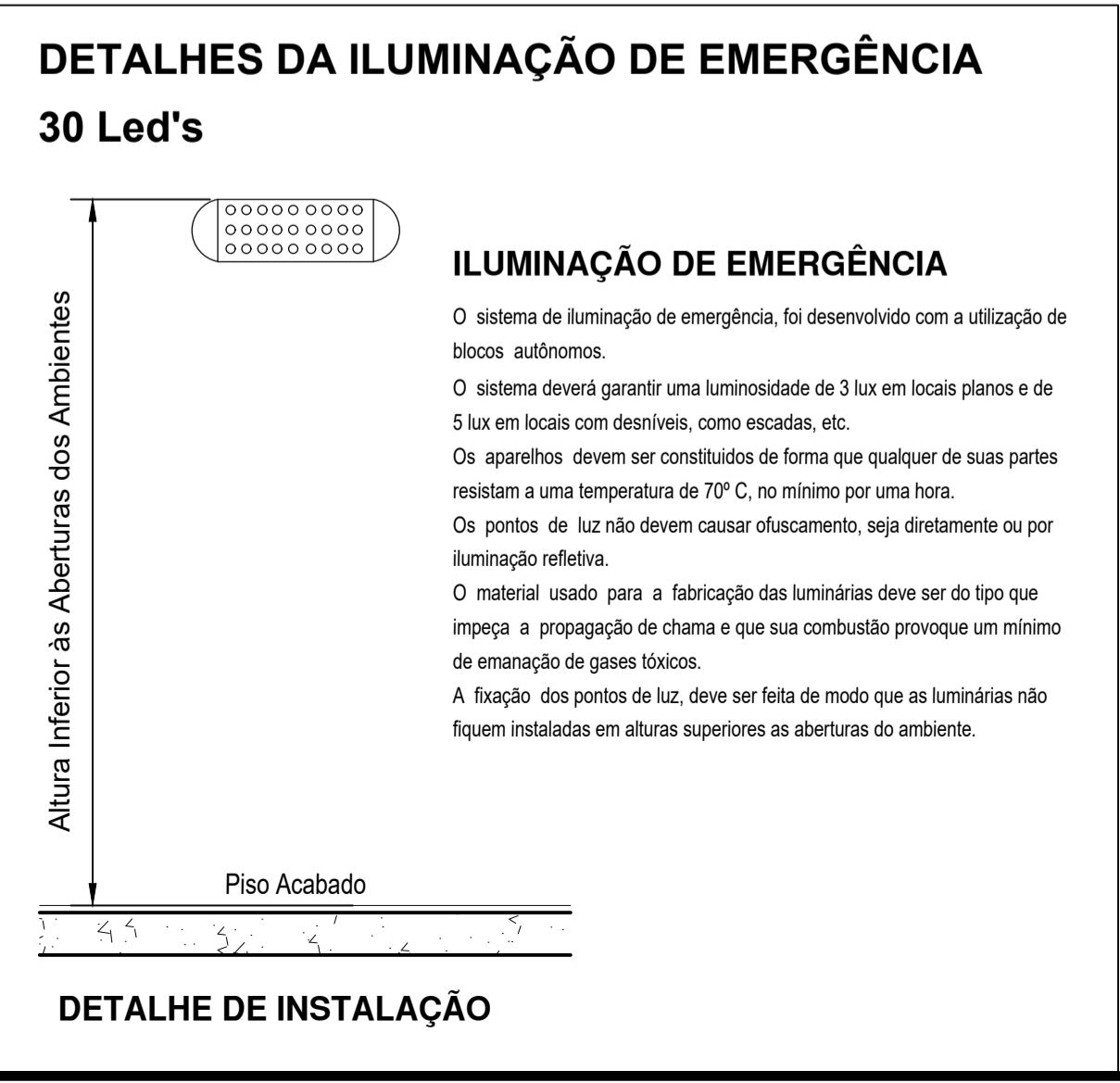
- ABERTURA DE VENTILAÇÃO PERMANENTE DAS COZINHAS
- TOMADA DE CONSUMO JUNTO AOS FOGÕES
- TUBULAÇÃO GÁS DE COBRE 1/2"

**CARIMBOS E APROVAÇÕES:**

PROJETO - RESPONSÁVEL TÉCNICO:	EXECUÇÃO - RESPONSÁVEL TÉCNICO:	ASSINATURA - PROPRIETÁRIO: [REPRESENTANTE]
REVISÃO	DATA	ALTERAÇÕES

# PROJETO PREVENTIVO CIVIL CONTRA INCÊNDIO

ESCALA 1/50



**PROJETO PREVENTIVO**

AMAVI ASSOCIAÇÃO DOS MUNICÍPIOS DO ALTO VALE DO ITAJÁ

RUA: XV DE NOVEMBRO, Nº 737  
CEP: 89160-015 -CENTRO  
RIO DO SUL/SC  
FONE/FAX: (47) 3531-4242  
E-mail: amavi@amavi.org.br  
http://www.amavi.org.br

**OBRA: CAPELA MORTUÁRIA MUNICIPAL**

PROPRIETÁRIO: PREFEITURA MUNICIPAL DE DONA EMMA

ENDEREÇO: RUA ALBERTO KOGLIN ESQUINA COM ANTÔNIO FRARE - CENTRO - DONA EMMA/SC

CONTEÚDO: PROJETO PREV. CIVIL DETALHES

DESENHO: RAFAEL G. MÜLLER

ÁREA DE EDIFICAÇÃO: 177,92 m²

ÁREA EXTERNA: 54,44 m²

ÁREA TOTAL: 232,36 m²

ESCALA: INDICADA

DATA: 17/12/2019

FOLHA: **PREV 01/01**

TODOS OS DIREITOS RESERVADOS. PROIBIDA A REPRODUÇÃO PARCIAL OU TOTAL. DESENHO VÁLIDO SOMENTE ASSINADO PELO RESPONSÁVEL DO PROJETO.