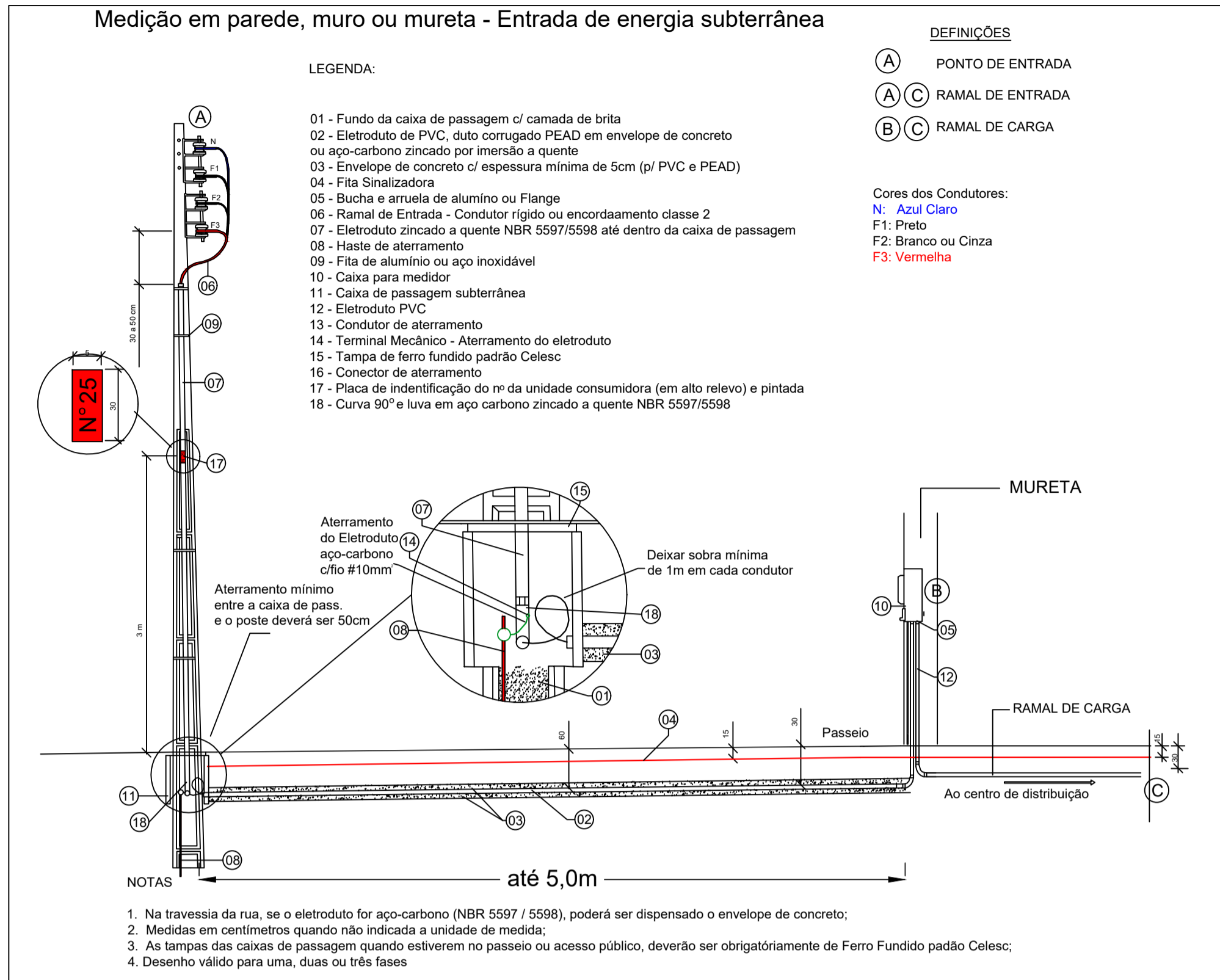
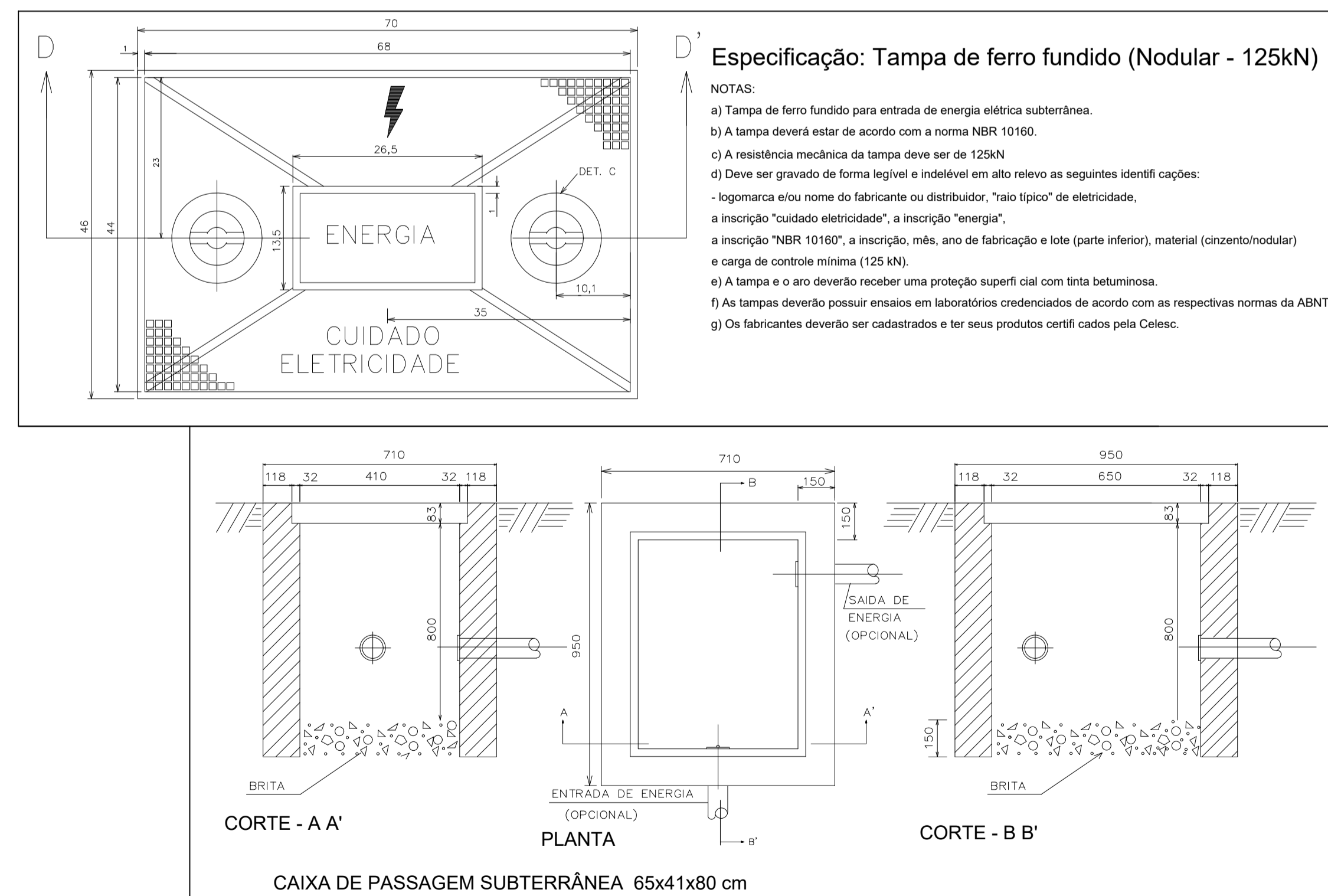
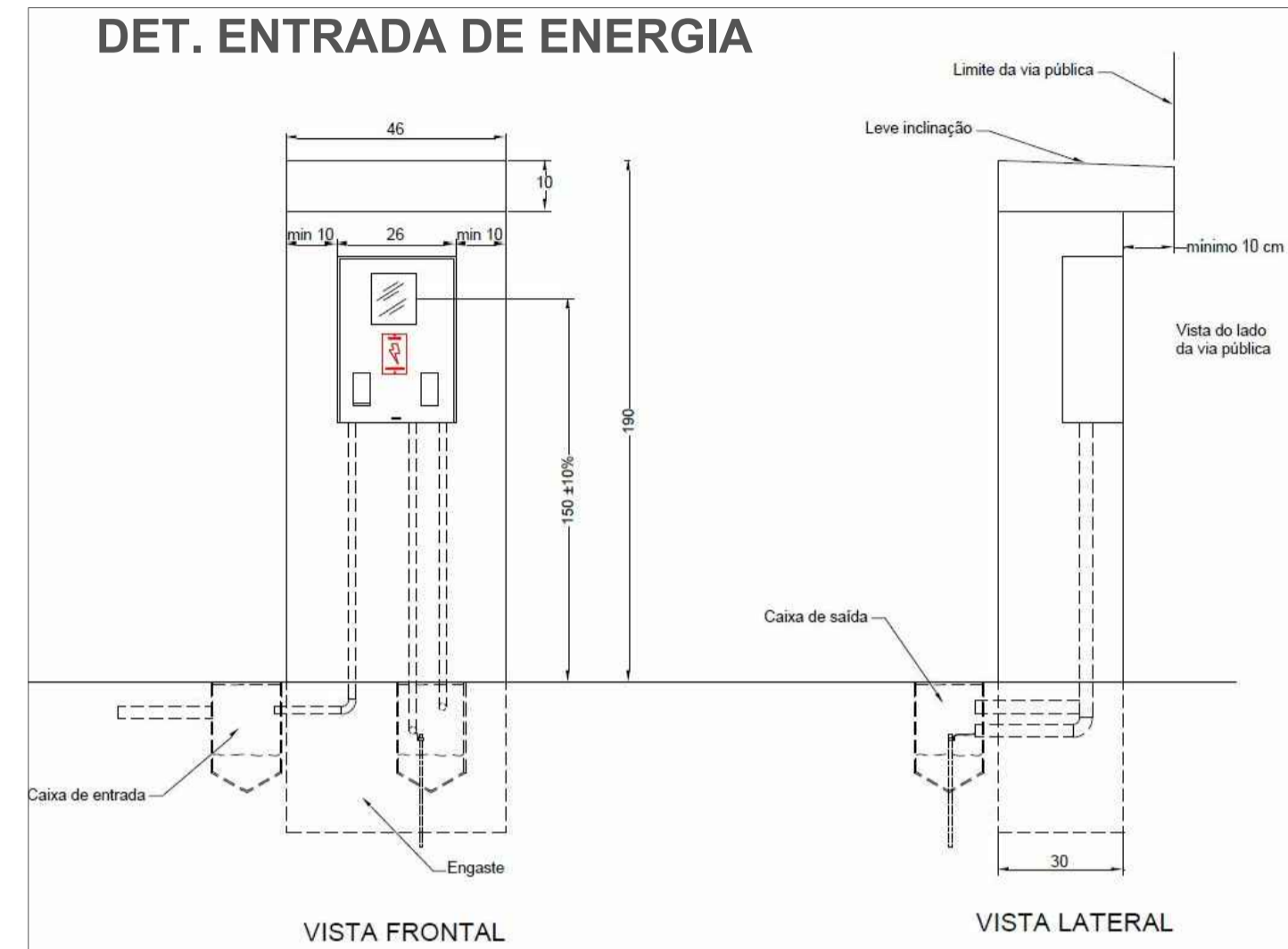


Medição em parede, muro ou mureta - Entrada de energia subterrânea



DET. ENTRADA DE ENERGIA



CARIMBOS E APROVAÇÕES:

PROJETO - RESPONSÁVEL TÉCNICO:	EXECUÇÃO - RESPONSÁVEL TÉCNICO:	ASSINATURA - PROPRIETÁRIO: [REPRESENTANTE]
REVISÃO	DATA	ALTERAÇÕES

PROJETO ELÉTRICO



RUA: XV DE NOVEMBRO, Nº 737  
CEP: 89160-015 -CENTRO  
RIO DO SUL/SC  
FONE/FAX: (47) 3531-4242  
E-mail: amavi@amavi.org.br  
http://www.amavi.org.br

<b>OBRA:</b>	<b>CAPELA MORTUÁRIA MUNICIPAL</b>		
<b>PROPRIETÁRIO:</b>	PREFEITURA MUNICIPAL DE DONA EMMA		
<b>ENDEREÇO:</b>	RUA ALBERTO KOGLIN ESQUINA COM ANTÔNIO FRARE - CENTRO - DONA EMMA/SC		
<b>CONTEÚDO:</b>	DESENHO: LUCIANO RICARDO KRUGER		
<b>DETALHES</b>	<b>ÁREA DE EDIFICAÇÃO:</b>	177,92 m <sup>2</sup>	<b>FOLHA:</b> <b>ELE</b> <b>02/02</b>
	<b>ÁREA EXTERNA:</b>	54,44 m <sup>2</sup>	
	<b>ÁREA TOTAL:</b>	232,36 m <sup>2</sup>	
	<b>ESCALA:</b>	INDICADA	
	<b>DATA:</b>	12/11/2019	

TODOS OS DIREITOS RESERVADOS. PROIBIDA A REPRODUÇÃO PARCIAL OU TOTAL. DESENHO VÁLIDO SOMENTE ASSINADO PELO RESPONSÁVEL DO PROJETO.