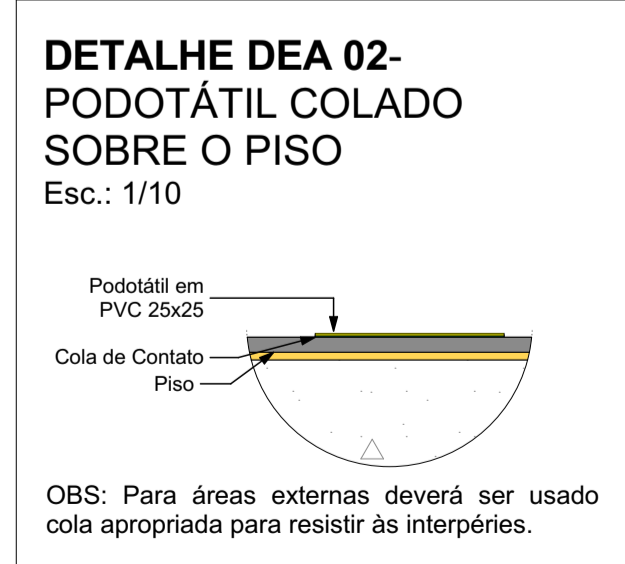
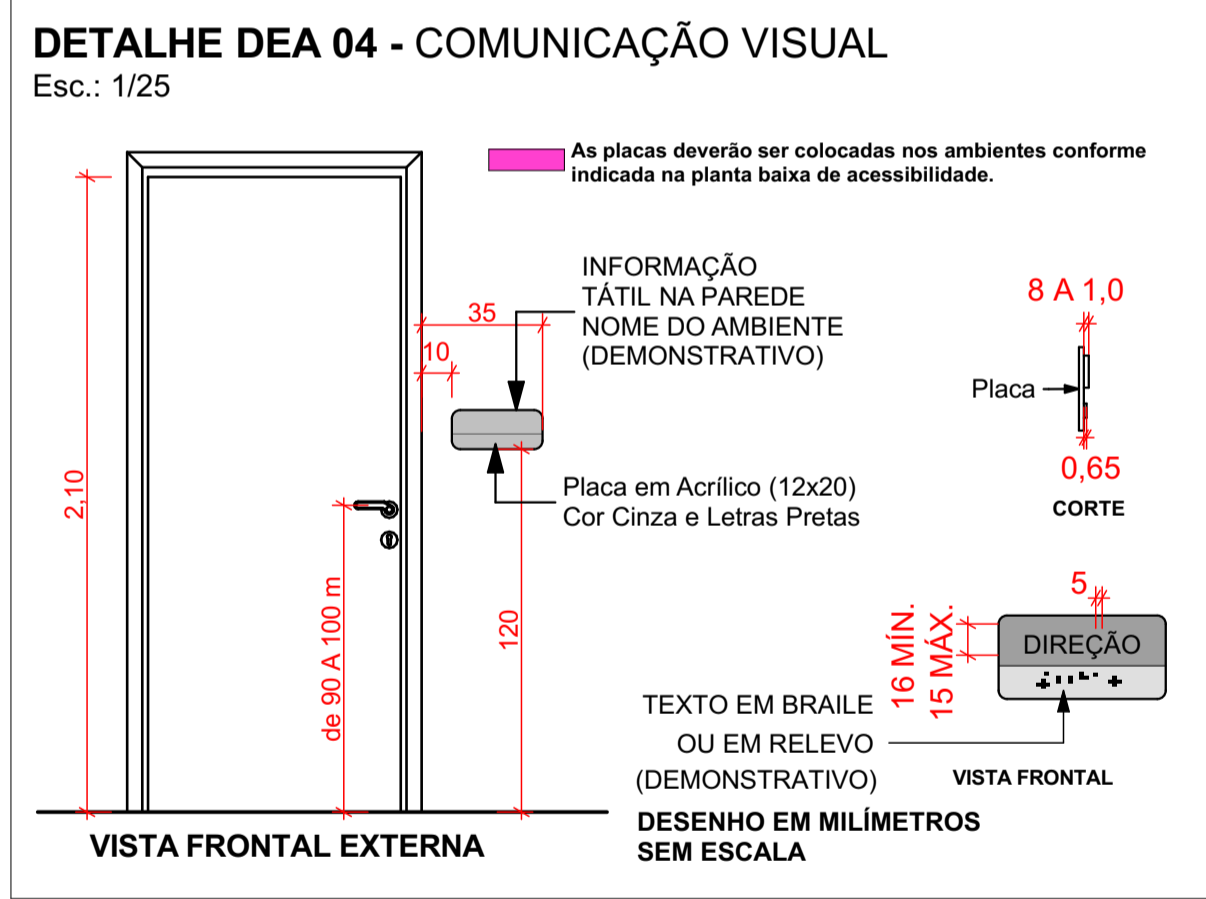
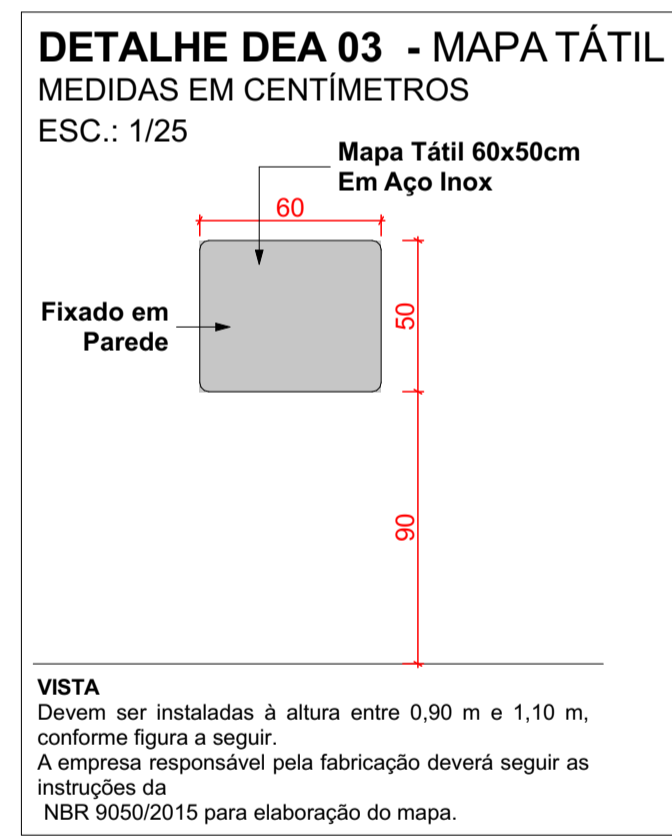
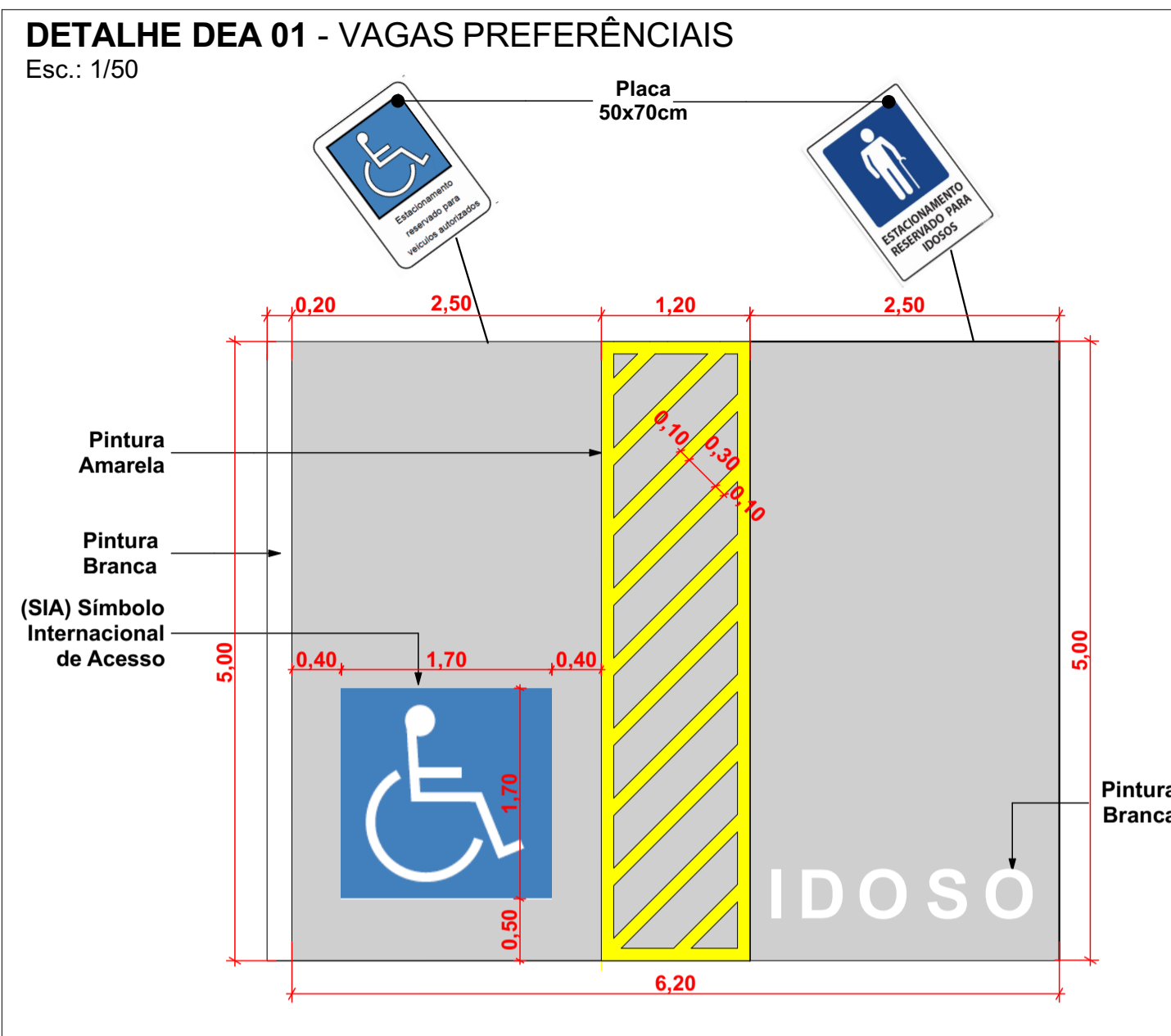
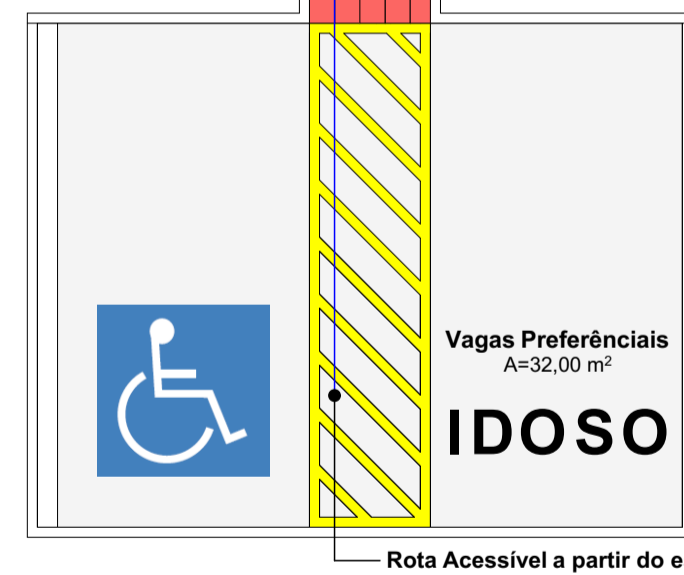


- LEGENDA**
- Rota acessível
  - Podotátil alerta (25x25) em PVC
  - Podotátil direcional (25x25) em PVC
  - Placas 12x20 em Acrílico (Nome do Ambiente)
  - Mapa Tátil (ver detalhes)

**PLANTA DE ACESSIBILIDADE**  
Esc.: 1/75



CARIMBOS E APROVAÇÕES:

PROJETO - RESPONSÁVEL TÉCNICO:	EXECUÇÃO - RESPONSÁVEL TÉCNICO:	ASSINATURA - PROPRIETÁRIO: (REPRESENTANTE)
REVISÃO	DATA	ALTERAÇÕES

**PROJETO ARQUITETÔNICO**

**AMAVI**  
ASSOCIAÇÃO DOS MUNICÍPIOS DO ALTO VALE DO ITAJAI

RUA: XV DE NOVEMBRO, Nº 737  
CEP: 89160-015 -CENTRO  
RIO DO SUL/SC  
FONE/FAX: (47) 3531-4242  
E-mail: amavi@amavi.org.br  
http://www.amavi.org.br

**OBRA:** CAPELA MORTUÁRIA MUNICIPAL

**PROPRIETÁRIO:** PREFEITURA MUNICIPAL DE DONA EMMA

**ENDEREÇO:** RUA ALBERTO KOGLIN/ ESQUINA COM ANTONIO FRARE - CENTRO- DONA EMMA/SC

**CONTEÚDO:** -PLANTA DE ACESSIBILIDADE  
-DETALHES

DESENHO:	LARISSA LENZ SANTOS
ÁREA DA EDIFICAÇÃO:	177,92 m²
ÁREA EXTERNA:	54,44 m²
ÁREA TOTAL:	232,36 m²
ESCALA:	INDICADA
DATA:	05/11/2019

FOLHA: **ARQ 06/06**

TODOS OS DIREITOS RESERVADOS. PROIBIDA A REPRODUÇÃO PARCIAL OU TOTAL.  
DESENHO VÁLIDO SOMENTE ASSINADO PELO RESPONSÁVEL DO PROJETO.